

**HARDFACTS  
MUSTERDEPOT:****15.3.-15.9.07: +44,3%**

Einzelheiten Seite 6

# HardFacts

Solid and Liquid Resources, Energy



Dr. Joachim Wolf  
Executive Director Hydrogen Solutions  
Linde AG

**Inhaltsverzeichnis:**

Wasserstoff-Zeitalter	1
Wasserinvestments	3
EUR / USD	4
Saisonale Indices	5
Impressum / Disclaimer	5
Musterdepot und Watchliste	6
Kurse / Signale Aktien Rohstoffe	7

**Herausgeber:**

V.i.S.d.P.: Dipl.-Kfm A. Chaves,

Herausgeber: Ascha GmbH,  
Wörthstr. 17, 81667 München  
Tel 089 12789500,  
Email: redaktion@hardfacts-online.de  
Datenschutzerklärung

**WASSERSTOFF****Kommendes Zeitalter**

Erdöl über 80 USD/Barrel, bald bei 95 und demnächst bei 175 USD/Barrel, Tendenz steigend.

Leitet diese wahrscheinliche Entwicklung das Ende des Erdöl-Verbrennens ein? Wird Wasserstoff Rohöl oder Erdgas als Energieträger ersetzen?

Und können wir genügend Wasserstoff herstellen, um Weiterfahren zu können? Wie teuer und sicher ist denn Wasserstoff überhaupt?

**Linde AG**

Das war für uns Anlass mit Herrn Dr. Joachim Wolf, Executive Director Hydrogen Solutions der Firma Linde AG, das Gespräch zu suchen. Linde AG ist ein Marktführer im Segment Industriegase und ein starker Hersteller von Wasserstoff. Er bestätigte unsere Meinung, dass an Wasserstoff als Energieträger der Zukunft kein Weg vorbeiführt. Das kommende Ende des Erdölzeitalters wird der Beginn der Wasserstoff Expansion sein, wir sind auf dem Weg zur Wasserstoffgesellschaft.

**Industriebedarf**

Linde AG sehe das bereits im Segment industrieller Kunden, so beispielhaft bei Düngemittel, Stahl, Halbleiter und Raffinerien. Es sei das am stärkste wachsende Segment in der Gasindustrie, mit hohen einstelligen Zuwächsen und

teilweise zweistelligen in Teilbereichen, erfuhren wir. Wenn der öffentliche bzw. private Bereich sich ebenfalls dem Wasserstoff öffnet, werde man wohl bei mehreren Hundert Prozent ankommen

**Breite Anwendung**

Dabei könnte Wasserstoff nicht nur bei Fahrzeugen eingesetzt werden, sondern auch dort, wo als Heizungsmaterial Heizöl oder Erdgas eingesetzt wird in Kombination mit moderner Technologie, sagte uns Dr. Wolf. Das Schöne an diesem Energieträger sei, dass man die gespeicherte Energie sowohl durch Verbrennung als auch durch Brennstoffzellen über Stromerzeugung wieder gewinnen könne. Und das ohne CO2 zu erzeugen.

**Wasserstoffherstellung**

Wasserstoff zu erzeugen sei an sich energieintensiv. Neben der Energie, um Wasserstoff aus den Ausgangsverbindungen zu bekommen, müsse weitere Energie aufgewendet werden, um es zu verflüssigen oder um es zu bedrucken. Nur so wäre effizient zu transportieren, erfuhren wir.

Die Energie würde als Strom zugeführt, also als saubere Energie. Ferner würden Reaktionsverluste eintreten auf der Umwandlungskette Strom -> Wasserstoff -> Strom.

**Energiebilanz**

Einige kritische Meinungsträger zu Wasserstoff hätten diese Verlus-



Prof. Dr. W. Reitzle,  
CEO Linde AG

"Wichtig ist, dass das Thema Wasserstoff weiter forciert wird und, dass wir es anwendungsorientiert angehen und in industriellem Maßstab erproben. Denn sicher ist, wie der Science Fiction-Autor Jules Verne schon vor 130 Jahre schrieb:" Wasser wird die Kohle der Zukunft sein."



Wasserstofftankstelle Berlin



Lehr- und Demowagen  
Wasserstoff

te als Argument gegen Wasserstoff und dessen Verwendung benützt. Doch wenn das Erdöl rar oder zu teuer wird, trete lt. Dr. Wolf diese falsche Argumentation in den Hintergrund. Da gilt der schwäbische Spruch: „nichts zu haben, ist besser als gar nichts zu haben“. Zumal Wasserstoff ggü Benzin ein viermal stärkerer Energieträger sei.

### Ausgangsmaterial

Ausgangsmaterialien für Wasserstoff in der industriellen Fertigung seien bekannt und gut verfügbar, erläutert Dr. Wolf.

Linde AG denke angeregt durch die Bioenergie-Diskussion auch über das Ausgangsmaterial Biomasse nach.

Anders als bei Ethanol, das in Konkurrenz zu essbaren Naturprodukten tritt, könnte man sich vorstellen, andere nicht essbare Biomasse als Zellulose zu verwenden.

### Logistik

Die oft gehörte Sorge um die Sicherheit von Wasserstoff in Anwendung und Transport war unser nächster Punkt.

Es wird oftmals die Sorge geäußert, daß bei einem Unfall mit Fahrzeugen die Lagerung von Wasserstoff im Tank zu explosiven Folgen führen könnte, durch die plötzliche Verbindung mit dem Sauerstoff in der Luft.

Nach Ansicht von Dr. Wolf und auf Basis der Erfahrungen bei Linde AG mit dem Transport gehören diese Gefahren nicht überwertet.

Die Handhabung von Wasserstoff in der Logistik sei anders als bei Benzin. Wir hätten bei Benzin die Probleme erkannt und in Breite Maßnahmen dazu entwickelt.

Solche wichtigen Maßnahmen gelten auch für Wasserstoff und seien bereits jetzt im Transport und Betanken von Wasserstoff gelöst. Es gibt Erfahrungswerte.

Wasserstoff sei an sich nicht gefährlicher als Benzin, nur eben anders, erfahren wir.

### Europa

Zu der schon begonnenen Ära der Rohstoffverteuerungen und möglichen zukünftigen Blockbildungen über Rohstoffe wie Öl, waren Dr. Wolf wie auch HardFacts der Meinung, dass für Europa alternative Energiequellen und –technologien dringend notwendig seien.

Sie könnten den Standort Europa bewahren und auf ein gewohntes Wohlstandsniveau halten.

Dazu gehöre die Wasserstoff-Technologie, die in der öffentlichen Meinung zurückhaltend beurteilt wird, weil verkannt und unbekannt.

### Unsere Meinung

Das Wasserstoffzeitalter wird wie Phönix aus der Asche vom Rohöl kommen.

Die Förderung Wasserstoff nahen Technologien und dessen Anwendungen sind für Deutschland und Europa grundlegend wichtig und angesagt.

Die Technologien, die Integratoren dazu und die KMU sind zu fördern. Das macht mindestens soviel Sinn wie bei Solar- und Windenergie. Und ausgesprochen mehr Sinn als das bayerische Kuriosum vom Transrapid zum Flughafen. Mit einer Technologie aus den 20er Jahren des letzten Jahrhunderts.

Zumal von dort vorhersehbar Flugzeuge wegen fehlendem Flugbenzin bzw. Kerosin kaum noch fliegen werden - außer sie werden auf Wasserstoff umgestellt.

Finanzinvestoren sind gut beraten, das Umfeld zu Wasserstoff im Auge zu behalten. Innovative Firmen können richtig gute Anlagen werden.

Fragen an Dr Wolf, Linde AG, zu diesem Thema leiten wir gerne weiter.

## WASSER ein sauberes Investment

- letzter Teil -

"Eine Orange benötigt 50 Liter Wasser bis zur Reife und für ein Kilogramm Fleisch werden sogar 5000 Liter Wasser verbraucht."

Quelle: ABN-AMRO



Jürgen Nowacki,  
My-broker GmbH

Die UNO erklärte das Jahr 2006 zum „internationalen Jahr der Wüsten und Wüstenbildung“ mit der Zielsetzung das Bewusstsein für den Umstand zu schärfen, dass jedes Jahr 24 Milliarden Tonnen fruchtbarer Boden verschwindet. Die Wüstenbildung betrifft 25% der Landoberfläche und bedroht 1,2 Milliarden Menschen in 110 Ländern.

In der Konferenz von Rio im Jahre 1996 verpflichteten sich die damaligen 190 Mitgliedstaaten zur Bekämpfung der Desertifikation. Ein Investment in Wassertechnik mit all seinen Nebendisziplinen der Qualitätssteigerung und effektiveren Nutzung ist nicht nur unter ethischen Gesichtspunkten ein sauberes Investment.

### Die Investment-Idee:

Wenn Anleger immer mehr Geschmack an Bankprodukten wie Zertifikaten und Fonds finden, kann das steigende Umsätze in den Aktien der Basisindizes zur Folge haben. Je größer die Nachfrage, beispielsweise nach Wasserzertifikaten, umso größer der Bedarf nach den Basiswerten, auf die sich die Wasserindizes beziehen.

Ist es für Investoren möglicherweise lukrativer und sicherer, gleich direkt in die jeweiligen Aktiengesellschaften zu investieren?

Welche Aktien sind in den Basis-Indizes enthalten?

Im ersten Teil unserer Studie haben wir Ihnen das Zertifikat der West-LB (Wassertechnik Aktiv) mit seinen Aktiengesellschaften und mit dazugehörigen Webadressen vorgestellt, damit Sie sich schnell im direkten Zugriff ein Bild über die Unternehmen machen können.

### Zertifikate und Indices

Heute gehen wir der Frage nach, in welchen Punkten sich die Zertifikate bzw. die zugrunde liegenden Indizes von einander unterscheiden.

### WOWAX

Die Zertifikate der Societe Generale beziehen sich auf den WOWAX, World Water Total Return Index, berechnet durch Dow Jones.

Die 20 größten global tätigen Unternehmen, die ihren Hauptsatz in den Segmenten Wasserversorgung, Wasserinfrastruktur, und/oder Wasserreinigung tätigen, sind hier enthalten.

Die Zusammensetzung des WOWAX wird halbjährlich, die Indexgewichtung alle 3 Monate überprüft. Die Managementgebühr beträgt 0,85 % und der Spread, also die Differenz zwischen Geld und Briefkurs, nach eigenen Angaben der Bank 2,00 %.

### Total-Return Water-Index

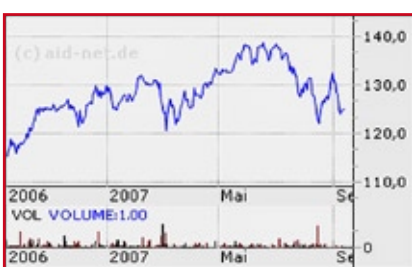
Gemeinsam mit der größten Ratingagentur STANDARD & POOR'S entwickelte ABN AMRO einen Total-Return Water-Index, der in der Rückrechnung die Indizes MSCI-World und S&P500 in der Performance seit April 2004 übertroffen hätte. Weiteres Aufnahmekriterium für die Indexaufnahme ist eine Unternehmensmitedestgröße die über 500 Mio. USD Marktkapitalisierung liegen muss und außerdem sollte eine mehr-



Open-End Zertifikat auf World Water Index, Total Return EUR (Societe Generale)  
WKN: SG1WWX



Wassertechnik-Aktive-Basket Zertifikat 2 auf Aktienbasket (West LB)  
WKN: WLB5GV



Wasser Open End Zertifikat WKN: ABN1DK auf Aktienbasket (ABN-Amro)



Geberit AG, WKN: A0MQWG  
www.Geberit.com



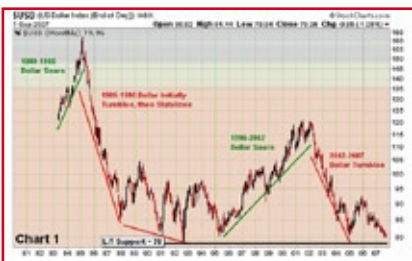
IDEX Corp., WKN: 877444  
www.idexcorp.com



Suez Lyonnais, WKN: 852491  
www.suez-lyonnaise.com



Wa.GRP, WKN: 345543  
www.nwg.co.uk



fach positive Markteinschätzung durch andere Analysten vorliegen. Die Managementgebühr beträgt 1,00 % und die Geld/Brief-Spanne (Spread) ebenfalls 1%. S&P, Standard & Poors, setzt im Gegensatz zum WOWAX auf die 50 größten Unternehmen mit einer jährlichen Überprüfung der Indexzusammensetzung.

Beide Zertifikate beziehen sich auf die wesentlichen Segmente der Versorgung, Infrastruktur, und Wasserreinigung. Geografisch liegt ebenfalls eine gut gewählte Diversifikation vor. Die externe Indexberechnung durch S&P sowie Dow Jones bietet dem Investor einen gewissen Vertrauensbonus. Nicht so gut gefällt uns der hohe Spread zwischen An- und Verkauf beim Zertifikat der Societe Generale in Höhe von 2%.

### Weitere Zertifikate

Zertifikate mit interner Indexberechnung sind weiter:

- Wasser Strategie Zertifikat der HSBC Open End DE000TB0RVA5
- World Water Index Zertifikat von Merrill Lynch, Open End DE000ML0BEC6

Weitere Zertifikate mit passivem Management:

- S-Box DR. HöllerPure Water Index von Sal. Oppenheim DE000SCL3J49
- Global Water Utilities TR Index von UBS CH0025816106
- Wasser Basket Zertifikat der RCB Open End AT0000455290  
Weiteres Zertifikat mit Währungsabsicherung:
- Aktien Basket Zertifikat der HSBC endet am 20.8.08 DE000TB9D3L1

### Fazit:

Dem aufmerksamen Leser mag die Vielzahl, vor allem groß kapitalisierter Unternehmen überraschen, die als Zielobjekt in die engere Wahl eines Investments kommen könnten.

Die Branche ist seit langem bereits etabliert und unter charttechnischen Überlegungen lässt sich das Feld schnell auf Unternehmen eingrenzen, deren Aktien derzeit Kaufsignale liefern. Das wären zur Zeit aus unserer Sicht Northumbrian, Veolia und Aquaamerica. Wer ein eventuelles Ratingrisiko bei Emissionsbanken nicht scheut, wird sich bei Zertifikaten schnell wohl fühlen, denn die Performance der Zertifikate kann sich durchaus sehen lassen.

## EURO Tendenz stärker!

Thomas Bowley und sein invested central Team erwarten für die nächsten 3 Monate steigende Goldkurse und vice versa weiter steigende Notierungen im Euro bzw. ein weiterer Verfall des im Chart 1 dargestellten USD-Index.

Dem geübten Chart-Leser wird nicht entgangen sein, dass sich außer einem Bruch der Nackenlinie im Jahre 2004 bei 97 Punkten eine s-k-s Formation im USD-Index ab-

zuzeichnen droht. Sollte sie sich bewahrheiten könnte der US-Dollarindex weiter bis in die Nähe von 70 Punkten fallen. Das wären dann noch einmal ca. 12% Aufwertungspotential im Euro.

Damit vergrößert sich zunehmender Absicherungsbedarf für Unternehmen mit potentiellen USD-Risiken.

Ein täglicher Blick auf die technische Verfassung der verschiedenen Währungspaare erhalten Sie auf [www.my-broker.de](http://www.my-broker.de)

## Strategie:

Abgesichert wird entweder direkt über die Forexmärkte, über Zertifikate oder über Optionen Euro-calls und USD-Puts. Größere Unternehmen begeben außerdem USD-Anleihen und kaufen sie bei abgeschlossener Bodenbildung mit USD-Kaufsignalen im Monatschart mit Kursgewinn zurück.

Ein enges Zusammenspiel lässt sich auch im Langfristchart \$USD-Index (Chart 1) und \$GOLD (Chart 2) ablesen.

Die Faustformel, dass sinkende Zinsen und ein fallender USD den Goldmarkt begünstigen scheint immer noch zu stimmen.

Quelle: [www.investedcentral.com](http://www.investedcentral.com)



## SAISONALE Schwankungen

**E**nergy ist nicht gleich Energy! Die Natur hinterlässt ihre zyklischen Kursmuster in vielen Rohstoffen. Der in der Volkswirtschaft wohl gebräuchliche Begriff „Schweinezyklus“ ist vielleicht der bekannteste statistisch relevante Zyklus.

Aber auch die Wetterzyklen mit ihren logisch nachvollziehbaren Verbrauchsmustern für Energie-Rohstoffe sind oft gute Ratgeber, wenn es um Kursprognosen und Spekulation geht.

Wesentliche Einflussgrößen sind Beginn und Ende der Hurrikan-Saison sowie Anfang und Ende der Winterperiode in der nördlichen Hemisphäre. Aber wie die statistischen Kursverläufe zeigen, gibt es doch größere Unterschiede zwischen den einzelnen Energieträgern. Mit Ende der Hurrikan-Saison fällt der Rohölpreis im Durchschnitt der letzten 26 Jahre von Oktober bis Dezember um 6%, während das Heizöl in den letzten 22 Jahren im Dezember sein saisonales Kurshoch verzeichnete.

Quelle: <http://www.seasonalcharts.com/>

## Abonnement:

HardFacts ist kostenlos zu beziehen. Aber nur der Abonnent erhält im Premiumbereich aktuellen und ausführlichen Zugriff auf Daten zum Musterdepot, Nachrichten dazu per SMS oder Mail, Trading-Signale und Sonderkonditionen zu Seminaren und Software.

### Geld zurück Garantie:

Das Abonnement beträgt 420,00 Euro inkl. MwSt jährlich, bei Abschluss hat der Abonnent ein Rücktrittsrecht von vier Wochen, wobei er die volle Abonnementgebühr zurück erhält.

Um HardFacts zu abonnieren finden Sie alle Angaben unter [www.hardfacts-online.de](http://www.hardfacts-online.de). Unser Abonentenservice erreichen Sie unter: [abonnenten@hardfacts-online.de](mailto:abonnenten@hardfacts-online.de)

## Datenschutzerklärung:

Wir geben keine Email Adressen unserer Bezieher weiter – ohne Ausnahme. Die uns von Ihnen angegebene Email Adresse wird ausschließlich zum Versand unserer Publikation und Informationen um unsere Publikation benützt.

Falls Sie unsere Publikation nicht mehr beziehen wollen, wird Ihre Email Adresse gelöscht.

Wir nehmen Datenschutz Ernst, denn wir selbst wollen nicht Ziel von Spam sein.

Bitte haben Sie Verständnis, dass wir im Gegenzug keine anonymisierten Emailadressen akzeptieren. Wir schützen Ihre Daten aber wollen wissen mit wem wir es zu tun haben.

## Impressum und Disclaimer

### Urheberrecht

Alle Inhalte der Publikation sowie die Publikation insgesamt sind urheberrechtlich geschützt. Eine Vervielfältigung oder weitere Verteilung bedarf der schriftlichen Einwilligung des Herausgebers. Bei Zitaten ist auf die Quelle angemessen zu verweisen. Eine nachträgliche Veränderung oder Bearbeitung der Inhalte oder die kommerzielle Weiterverwertung bedürfen ebenfalls der schriftlichen Einwilligung des Herausgebers.

### Disclaimer

Die veröffentlichten Informationen beruhen auf sorgfältiger Recherche und auf Fakten. Die redaktionelle Meinung ist grundsätzlich immer gekennzeichnet.

Bei allen Angaben zu Aktien, Wertpapiere oder Rohstoffen werden allgemein zugängliche Informationen oder das Ergebnis eigener Recherchen verwendet. Hier wird auf Quellen zugegriffen die von Herausgeber und Mitarbeitern als vertrauenswürdig eingestuft wer-

den. Für die Richtigkeit des Inhalts kann trotz aller Sorgfalt keine Haftung übernommen werden.

In keinem Fall stellen diese eine Aufforderung oder Empfehlung zum Kauf oder Verkauf von Aktien, Wertpapiere oder Rohstoff als Positionen eines Depots dar. Der Rohstoff- und Energiemarkt ist ein Bereich für den erfahrenen Investor wegen starken Schwankungen der Notierung dieser Positionen und damit mit erheblichen Risiken. Ein Beratungsvertrag mit den Abonnenten kommt nicht zustande. Eine Haftung für Vermögensschäden, die aus der Heranziehung unserer Ausführungen oder Meinungen für die Anlageentscheidung möglicherweise resultieren können, wird vollständig ausgeschlossen. Unerfahrene Investoren wird die Hinzuziehung zugelassener und erfahrener Vermögensberater und Finanzdienstleister empfohlen.

### Herausgeber

Ascha GmbH, Wörthstr. 17, 81667 München, Tel 089 12789500.  
Steuernummer: DE194245841, Herausgeber und Geschäftsführer:  
Dipl Kfm Alvaro Chaves, HRB München 120383

## MUSTERDEPOT HARDFACTS 15.9.07: + 44,27 %

Unser Musterdepot hat in den sechs Monaten seit seinem Anfang am 15.3. **eine außerordentlich erfreuliche Rendite von 44,27%** auf das durchschnittlich investierte Kapital in Höhe von 71.505,38 € gebracht.

Bezogen auf das Gesamtdepot von 100.000 Euro wurde ein Gewinn von 27.318,50 € in den letzten 180 Tagen seit Depotbeginn realisiert sowie 4.658,71 in Werten. Die Transaktionskosten sind in diesem Ergebnis nicht enthalten.

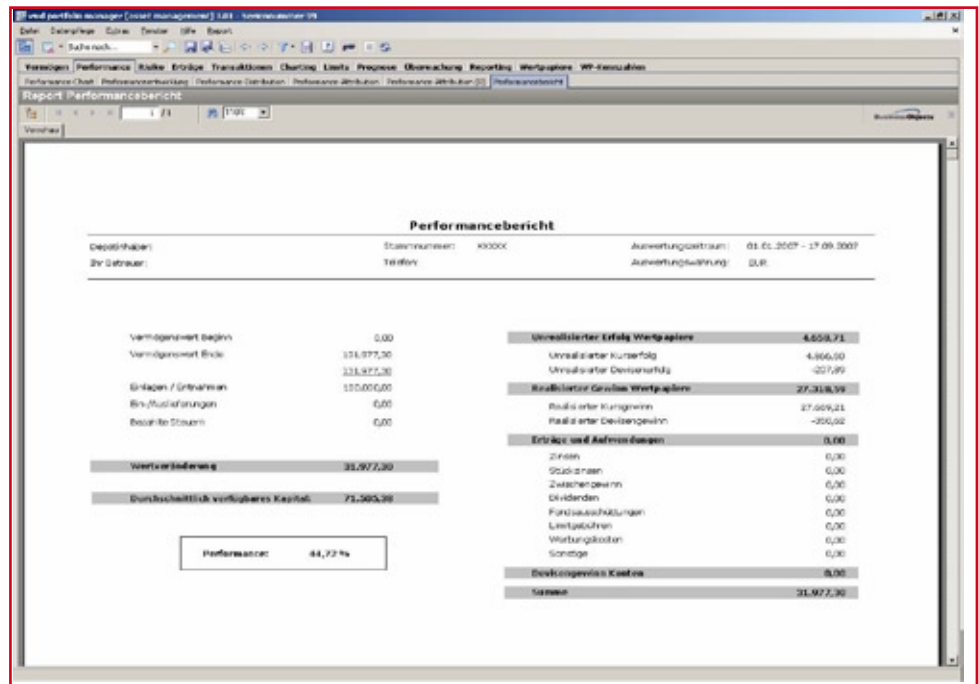
### Bericht des Vermögensverwalters

Aus den Trading-Signalen heraus waren wir Anfang August bis Ende erste Woche September nicht investiert.

Erst ab diesem Zeitpunkt gab das Tradingsystem zuverlässige Signale für Rohstoffe und Währungen.

Wir investierten auch in Aktien, allerdings mit engen Stop-Loss Orders.

Die Entwicklung und die Positionen im Musterdepot können Sie chronologisch und zeitnah auf unsere Internet Seite unter [www.hardfacts-online.de](http://www.hardfacts-online.de) erfahren.



### Trading Signale Rohstoffe 15.9.07

Name	WPK	Close	Allocate	Seit
<b>Futures</b>				
GOLD-FUTURE NYMEX	000511	714	overweight	07.09.07
BRENT OIL-FUTUREICE	000722	75,23	neutral	06.09.07
BRENT INDEX ICE	000723	74,81	neutral	07.09.07
CC-INDEX-FUT. NYBOT	000652	424,50	neutral	27.08.07
CRUDEOIL-FUT. NYMEX	000510	77,34	neutral	05.09.07
SILBER-FUTURENYMEX	000513	12,47	neutral	11.09.07
US. PHLX OIL SERVICE OSX	000410	278,89	neutral	31.08.07
PALLADIUM-FUT.NYMEX	000514	332	underweight	31.07.07
<b>Rohstoffe</b>				
GOLDUSDUNZE	999001	703,50	neutral	13.07.07
NICKEL USDTONNE	999005	26450	neutral	30.08.07
OPEC OILBASKET USDBARREL	000724	72,33	neutral	06.09.07
SILBER USDUNZE	000922	12,56	neutral	06.09.07
US. PHLX GOLD+SILVER XAU	969412	151,27	neutral	10.09.07
US.AMEXGOLDBUGSHUI	969557	356,32	neutral	07.09.07
ALUMINIUMUSDTONNE	999190	2369	underweight	06.08.07
JSEGOLD	000805	2.511,72	underweight	16.08.07
KUPFER USDTONNE	999197	7222	underweight	22.08.07
PALLADIUMUSDUNZE	999199	334	underweight	16.08.07
PLATIN USDUNZE	999202	1292	underweight	06.08.07
US. AMEX OIL	969558	1.368,44	underweight	16.08.07
USROHÖL-BENZIN-LAGERB.	006216	337,10	underweight	09.08.07

### Trading Signale Währungen 15.9.07

Name	WPK	Close	Allocate	Seit
AUD AUSTRALIEN FX EURAUD	000051	1,67	overweight	17.08.07
IDR INDONESIAEURIDR	000058	13048	overweight	25.07.07
KRW SÜDKOREA FX EURKRW	000034	507,93	overweight	07.08.07
NZD NEUSEELANDEUR NZ\$	000069	1,98	overweight	05.09.07
THBTHAILANDEURTHB	000059	45,91	overweight	20.08.07
ZAR SÜDAFRIKA FXEURZAR	000067	9,98	overweight	15.08.07
CAD KANADAEURCA\$	965466	1,45	neutral	23.07.07
CHF SCHWEIZ REFE. EURCHF	965407	1,63	neutral	30.07.07
GBP GROßBRIT.EURGBP	965308	0,67	neutral	08.08.07
HKD HONGKONG FX EURHK\$	000054	10,74	neutral	15.08.07
HUF UNGARNFXEURHUF	000063	256,05	neutral	10.09.07
INR INDIEN FX EURINR	000071	27,76	neutral	25.06.07
MXN MEXIKOEURMXP	000064	6,28	neutral	04.07.07
PHP PHILIPPINENEURPHP	000075	25,34	neutral	27.08.07
PLN POLENEURPLN	000066	3,79	neutral	30.07.07
RUB RUßLANDEURRUR	000037	35,08	neutral	15.08.07
SEK SCHWEDENEURSEK	965467	9,36	neutral	24.05.07
SGD SINGAPUREURSG\$	000057	2,10	neutral	31.07.07
SKK SLOWAKEIEURSKK	000061	9,89	neutral	07.08.07
TRY TÜRKEITRYEUR	969644	0,55	neutral	06.09.07
USD REFERENZKURSEUR	965275	1,37	neutral	10.08.07
CZK TSCHECHIENEURCZK	000053	27,63	underweight	27.07.07
JPY JAPANREFER.EURJPY	965262	156,77	underweight	02.08.07
NOK NORWEGENEURNOK	965469	7,89	underweight	31.08.07
USD CROSSRATE FXUSDJPY	000080	113,55	underweight	31.07.07

## Trading Signale 15.9.07

Name	WPK	Close	Allocate	Seit
<b>Rohstoff Aktien</b>				
AGNICO-EAGLE MINES	AEM	48,72	overweight	07.09.07
RANDGOLD RESOURCES	GOLD	28,55	overweight	10.09.07
YAMANA GOLD ADR	AUY	11,35	overweight	07.09.07
ANGLOGOLD ASHANTI ADR	AU	41,45	neutral	07.09.07
APEXSILVERMINESADR	SIL	18,72	neutral	24.08.07
BARRICKGOLD	ABX	37,00	neutral	10.09.07
ELDORADOGOLD	EGO	5,42	neutral	27.08.07
FREEPORT MCMORAN COPP	FCX	89,06	neutral	03.09.07
GOLDCORPADR	GG	25,92	neutral	07.09.07
GOLDENSTARRESOURCE	GSS	3,45	neutral	10.09.07
GREATBASINGOLDADR	GBN	2,43	neutral	07.09.07
HECLA MINING	HL	7,59	neutral	10.09.07
LIHIRGOLDLTDADR	LIHR	28,06	neutral	06.09.07
MERIDIANGOLD	MDG	28,80	neutral	05.09.07
METALLICA RESOURC ADR	MRB	4,09	neutral	10.09.07
MINASBUENAVENTURA	BVN	40,45	neutral	05.09.07
MINESMANAGEMENT	MGN	3,21	neutral	10.09.07
NEWCREST MINING AUD	011004	24,40	neutral	24.08.07
NEWMONTMINING	NEM	43,83	neutral	08.08.07
NORTHERN ORION RESOUR	NTO	5,76	neutral	07.09.07
NORTHGATEEXPLORAADR	NXG	3,09	neutral	06.09.07
OREZONE RESOURCES ADR	OZN	1,74	neutral	07.09.07
PACIFICRIMMINING	PMU	1,02	neutral	10.09.07
RIO NARCEA GOLD ADR	RNO	5,17	neutral	11.07.07
ROYALGOLD	RGLD	29,95	neutral	29.08.07
SEABRIDGE GOLDADR	SA	30,69	neutral	10.09.07
SILVER STANDARD ADR	SSRI	33,38	neutral	10.09.07
WESTERNAREASZAR	026014	43,75	neutral 25.08.2006	
APOLLOGOLD	AGT	0,50	underweight	20.08.07
COEUR DALENE MINES	CDE	3,41	underweight	28.08.07
CRYSTALLEX INTERNATIO	KRY	2,89	underweight	06.07.07
DRDGOLDADR	DROOY	6,94	underweight	06.08.07
GAMMONGOLD	GRS	7,94	underweight	02.05.07
GOLD FIELDS ADR	GFI	16,44	underweight	17.08.07
GOLD RESERVE	GRZ	4,67	underweight	17.07.07
HARMONY GOLD MIN. ADR	HMY	10,43	underweight	13.08.07
IAMGOLD	IAG	7,57	underweight	23.08.07
MINEFINDERS	MFN	9,67	underweight	10.08.07
NOVAGOLDRESOURCES	NG	15,06	underweight	20.08.07
PAN AMERICAN SILV ADR	PAAS	24,90	underweight	27.08.07
<b>Öl Aktien</b>				
CLAYTONWILLIAMS	CWEI	29,85	overweight	27.08.07
SUBURBAN PROPANE PAR	SPH	44,29	overweight	05.09.07
TORCH ENERGY ROYALTY	TRU	9,10	overweight	14.05.07
VALEROENERGY	VLO	68,00	overweight	06.09.07
ASHLAND	ASH	57,34	neutral	30.08.07
ATP OIL GAS	ATPG	45,04	neutral	03.09.07
ATWOODOCEANICS	ATW	77,15	neutral	04.09.07
BP PRUDHOE BAY ROYAL	BPT	72,98	neutral	30.08.07
CABOT OIL GAS	COG	33,25	neutral	10.09.07
CANADIANNATURALRESO	CNQ	68,80	neutral	06.09.07
CHENIEREENERGY	LNG	38,00	neutral	10.09.07
CHEVRON	CVX	87,05	neutral	05.09.07
CIMAREXENERGY	XEC	36,86	neutral	05.09.07
COMSTOCKRESOURCES	CRK	29,77	neutral	06.09.07
CONOCOPHILLIPS	COP	82,19	neutral	03.09.07
CONTANGO OIL GAS	MCF	38,93	neutral	29.08.07
CROSS TIMBERS ROYALT	CRT	43,38	neutral	04.09.07
DEVONENERGY	DVN	77,37	neutral	06.09.07
EASTERN AMERICAN NAT	NGT	25,95	neutral	17.07.07
EDGEPETROLEUM	EPEX	13,07	neutral	13.08.07
ENCORE ACQUISITION	EAC	28,60	neutral	10.08.07
ENI ADR	E	69,11	neutral	06.09.07
EXXON MOBIL	XOM	84,86	neutral	07.08.07
FRONTIEROIL	FTO	40,27	neutral	28.08.07

FX ENERGY INC	FXEN	6,40	neutral	31.08.07
HELMERICH PAYNE	HP	32,13	neutral	31.08.07
HESS	HES	60,65	neutral	05.09.07
HOLLY	HOC	63,81	neutral	29.08.07
IMPERIAL OIL	IMO	44,11	neutral	10.09.07
LUBRIZOL	LZ	61,56	neutral	24.08.07
LYONDELLCHEMICAL	LYO	46,09	neutral	10.09.07
MARATHONOIL	MRO	53,27	neutral	03.09.07
MARINEPETROLEUMTRU	MARPS	33,50	neutral	30.08.07
MERIDIAN RESOURCES	TMR	2,34	neutral	04.09.07
NEXENADR	NXY	28,19	neutral	07.09.07
NOBLE ENERGY	NBL	62,72	neutral	07.09.07
NORSKHYDROADR	NHY	38,31	neutral	04.09.07
OCCIDENTAL PETROLEUM	OXY	58,68	neutral	05.09.07
PANHANDLEROYALTY	PHX	24,75	neutral	31.08.07
PERMIAN BASIN ROYALT	PBT	14,50	neutral	10.08.07
PETRO-CANADA	PCZ	51,95	neutral	07.09.07
PETROCHINA	PTR	143,00	neutral	29.08.07
PETROHAWKENERGY	HK	15,43	neutral	10.09.07
PETROLEOBRASILEIADR	PBR	63,77	neutral	31.08.07
ROYALE ENERGY	ROYL	3,67	neutral	03.08.07
SABINEROYALTYTRUST	SBR	43,31	neutral	05.09.07
SANTA FE ENERGY TRUST	SFF	24,21	neutral	09.07.07
SANTOS. L	STOSY	42,06	neutral	04.09.07
SASOLADR	SSL	40,11	neutral	07.08.07
STONE ENERGY	SGY	33,45	neutral	28.08.07
SUNCOREENERGY	SU	90,41	neutral	06.09.07
SUNOCO LOGISTICS PART	SXL	53,40	neutral	10.09.07
TESOROPETROLEUM	TSO	47,36	neutral	07.09.07
WD-40	WDFC	34,00	neutral	27.06.07
WILLIAMS COAL SEAM	WTU	9,50	neutral	10.09.07
WORLDFUELSERVICES	INT	37,56	neutral	06.09.07
ABRAXAS PETROLEUM	ABP	3,31	underweight	26.07.07
APACHE	APA	79,06	underweight	02.08.07
BERRYPETROLEUM	BRY	34,02	underweight	01.08.07
BP	BP	68,33	underweight	24.08.07
CALLON PETROLEUM	CPE	11,85	underweight	03.08.07
CHESAPEAKE ENERGY	CHK	33,86	underweight	05.07.07
DELTA PETROLEUM	DPTR	15,10	underweight	06.07.07
DOMINION RES BLACK WA	DOM	22,09	underweight	25.06.07
ENCANAADR	ECA	59,31	underweight	06.08.07
ENERGYPARTNERS	EPL	13,98	underweight	06.08.07
ENERPLUS RESOURCES	ERF	42,99	underweight	20.07.07
EOG RESOURCES	EOG	70,31	underweight	05.07.07
FERRELLGASPARTNERS	FGP	22,26	underweight	04.07.07
FOREST OIL	FST	41,24	underweight	10.07.07
GOODRICH PETROLEUM	GDP	30,94	underweight	27.08.07
GREY WOLF	GW	6,57	underweight	25.07.07
HKN	HKN	9,39	underweight	14.08.07
LLE ROYALTY TRUST	LRT	1,29	underweight	10.08.07
NEWFIELDEXPLORATION	NFX	45,34	underweight	08.08.07
NORTH EUROPEAN OIL	NRT	33,47	underweight	21.08.07
PARALLELPETROLEUM	PLLL	16,80	underweight	29.06.07
PETROQUEST ENERGY	PQ	11,28	underweight	19.07.07
PIONEER DRILLING	PDC	12,32	underweight	05.07.07
PIONEER NATURAL	PXD	43,29	underweight	26.07.07
POGO PRODUCING	PPP	49,50	underweight	30.08.07
QUICKSILVER RESOURCES	KWK	40,50	underweight	02.08.07
RANGE RESOURCES	RRC	38,15	underweight	23.07.07
REPSOL.S.	REP	33,90	underweight	10.08.07
SANJUANBASINROYAL	SJT	32,50	underweight	23.08.07
SWIFTENERGY	SFY	38,43	underweight	30.07.07
TALISMANENERGY	TLM	17,79	underweight	20.07.07
TREADORROYALTY	TRGL	9,97	underweight	23.07.07
TOTAL	TOT	75,76	underweight	10.09.07
UNIT	UNT	47,81	underweight	18.07.07
XTOENERGY	XTO	57,13	underweight	06.07.07

Obige Werte liefert unser Trading-System für Aktien, Devisen und Indizes das von Profis für Händler entwickelt wurde und mit dessen Hilfe wir unser Musterdepot verwalten.